

BUSINESS
REPORT
2017

第44期 中間報告書

第2四半期連結累計期間
(平成29年1月1日～平成29年6月30日)



クリエートメディック株式会社

証券コード 5187

からだにやさしい
未来の医療を築く





代表取締役社長 佐藤 正浩

株主の皆様には、平素より格別のご高配を賜わり、厚く御礼申しあげます。

さて、当社第44期中間報告書をお手元にお届けするにあたりまして、ご挨拶申しあげます。

■国内の経済環境と医療機器業界

当第2四半期連結累計期間におけるわが国経済は、緩やかな回復基調で推移したものの、米国の政策動向や、中国を中心とするアジア新興国経済の不確実性の高まりを受け、依然として先行きの見通しが困難な状況が続いております。

医療機器業界におきましては、高齢化の進展などにより、需要拡大も見込まれておりますが、市場での価格競争は進行しており、業界を取り巻く環境は依然として厳しい状況が続いております。

■当第2四半期連結累計期間の営業の概況と業績

このような環境のもと、当社グループは、経営資源の選択と集中を掲げ、自社販売においては泌尿器系製品を最重点分野とし、販売・開発活動に取り組むとともに、海外販売では営業体制を強化し、更なる販売拡大に努めてまいりました。

これらの活動により、売上高につきましては、海外販売が引き続き好調に推移したことに加え、自社販売やOEM販売も堅調に推移したことから、全体でも前年同期を上回る結果となりました。

利益につきましては、販売数量の増加や国内工場統合による効果、外注関連施策による原価低減などにより、前年同期を上回る結果となりました。

以上により、当第2四半期連結累計期間における連結業績は、売上高5,013百万円（前年同期比6.4%増）、営業利益394百万円（前年同期比18.1%増）、経常利益390百万円（前年同期比64.5%増）、親会社株主に帰属する四半期純利益257百万円（前年同期比36.5%増）となりました。

次に売上の概況を販売形態別にご報告いたします。

自社販売は、消化器系製品が競合他社との競争激化により減少いたしました。泌尿器系製品のフォーリートレイキットが院内セミナー等の取り組み強化もあり、引き続き好調に推移したことによって、売上高2,970百万円（前年同期比0.2%増）となりました。

OEM販売は、消化器系製品の受注が、製品リニューアルの影響によって落ち込みましたが、血管造影関連製品が受注の前倒しなどにより増加し、売上高904百万円（前年同期比3.1%増）となりました。

海外販売は、中国市場での販売が、泌尿器系製品、消化器系製品、看護・検査系ほか製品を中心に引き続き好調に推移したほか、欧州市場においても受注が堅調であったことから、売上高1,138百万円（前年同期比31.2%増）となりました。

■2017年12月期の見通し

上半期につきましては、売上・利益ともに計画を達成する結果となり、中期経営計画の初年度としても順調なスタートを切ることができました。

下半期につきましては、受注前倒しの反動によりOEM販売の売上減少が見込まれますが、海外販売が引き続き好調に推移するとともに、自社販売も堅調に推移する見通しです。

収益面につきましても、新製品関連の費用増加などが見込まれますが、生産拠点における原価低減活動の推進や、販管費の効率的な運用を徹底し、計画達成を目指してまいります。

なお、2017年2月に公表した2017年12月期の通期業績予想につきましては、上半期の実績を踏まえて上方修正いたしております。

今後の業績向上に全社一丸となり邁進いたす決意でありますので、株主の皆様におかれましては、より一層のご支援、ご鞭撻を賜りますようお願い申し上げます。

■配当方針

当社グループは、利益還元を経営の重要施策と位置付け、今後の収益力向上のために内部留保による経営基盤の強化を図りつつ、安定的かつ継続的な配当を実施してまいります。

当期の中間配当金につきましては、1株につき16円とさせていただきます。また年間配当金につきましては、当中間配当金16円を含め、35円を予定しております。

業績の推移

区 分		平成27年 (第42期)	平成28年 (第43期)	平成29年 (第44期)
売 上 高(百万円)	第2四半期	4,685	4,710	5,013
	通 期	9,650	10,003	—
経 常 利 益(百万円)	第2四半期	288	237	390
	通 期	654	821	—
親会社株主に帰属する当期純利益(百万円)	第2四半期	121	188	257
	通 期	333	516	—
総 資 産(百万円)	第2四半期	17,527	16,818	17,313
	通 期	17,191	17,611	—
純 資 産(百万円)	第2四半期	13,300	12,180	12,600
	通 期	13,143	12,603	—
フリーキャッシュ・フロー(百万円)	第2四半期	499	602	151
	通 期	223	1,173	—
1株当たり当期純利益(円)	第2四半期	12.61	19.78	27.68
	通 期	34.64	54.73	—
1株当たり純資産額(円)	第2四半期	1,383.17	1,307.45	1,352.62
	通 期	1,366.83	1,352.97	—
1株当たり配当金(円)	第2四半期	16	16	16
	通 期	35	35	—

(注) 1. フリーキャッシュ・フローは、営業活動によるキャッシュ・フローおよび投資活動によるキャッシュ・フローの合計額を表示しております。
 2. 平成29年(第44期)の通期につきましては、現在期中により「—」で表示しております。

四半期連結財務諸表

■ 四半期連結貸借対照表

(単位：百万円)

科目	期別	第44期第2四半期 (平成29年6月30日現在)	第43期第2四半期 (平成28年6月30日現在)	第43期 (平成28年12月31日現在)
	金額	金額	金額	
(資産の部)				
流動資産		11,225	10,351	11,433
現金及び預金		4,624	4,414	4,839
受取手形及び売掛金		2,697	2,804	2,999
電子記録債権		664	493	627
有価証券		200	-	200
商品及び製品		1,434	1,252	1,296
仕掛品		637	601	591
原材料及び貯蔵品		597	512	560
繰延税金資産		118	94	89
その他		252	179	229
貸倒引当金		△1	△1	△1
固定資産		6,088	6,467	6,178
有形固定資産		5,330	5,631	5,450
建物及び構築物		2,791	2,908	2,908
機械装置及び運搬具		515	560	574
土地		1,781	1,982	1,781
建設仮勘定		24	3	-
その他		218	176	186
無形固定資産		218	188	210
借地権		172	165	180
その他		45	22	29
投資その他の資産		538	647	516
投資有価証券		301	439	301
繰延税金資産		188	159	160
その他		48	51	56
貸倒引当金		-	△2	△2
資産合計		17,313	16,818	17,611

科目	期別	第44期第2四半期 (平成29年6月30日現在)	第43期第2四半期 (平成28年6月30日現在)	第43期 (平成28年12月31日現在)
	金額	金額	金額	
(負債の部)				
流動負債		3,143	3,038	3,294
支払手形及び買掛金		946	840	1,087
短期借入金		900	900	900
一年内返済予定の長期借入金		324	305	332
未払法人税等		116	66	132
賞与引当金		51	43	40
役員賞与引当金		8	10	18
その他		797	871	783
固定負債		1,569	1,599	1,713
長期借入金		525	805	691
退職給付に係る負債		945	697	922
役員退職慰労引当金		3	3	3
資産除去債務		3	3	3
長期未払金		92	89	92
負債合計		4,713	4,638	5,007
(純資産の部)				
株主資本		12,170	11,911	12,089
資本金		1,461	1,461	1,461
資本剰余金		1,486	1,486	1,486
利益剰余金		9,513	9,254	9,433
自己株式		△291	△290	△290
その他の包括利益累計額		429	268	514
その他有価証券評価差額金		60	18	61
為替換算調整勘定		476	246	567
退職給付に係る調整累計額		△106	4	△115
純資産合計		12,600	12,180	12,603
負債・純資産合計		17,313	16,818	17,611

(注) 1. 記載金額は百万円未満を切り捨てて表示しております。

2. 有形固定資産の減価償却累計額 4,769百万円

■ 四半期連結損益計算書

(単位：百万円)

科目	期別	第44期第2四半期 (平成29年1月1日~ 平成29年6月30日)	第43期第2四半期 (平成28年1月1日~ 平成28年6月30日)	第43期 (平成28年1月1日~ 平成28年12月31日)
		金額	金額	金額
売上高		5,013	4,710	10,003
売上原価		2,650	2,559	5,499
売上総利益		2,363	2,150	4,503
販売費及び一般管理費		1,968	1,816	3,748
営業利益		394	334	754
営業外収益		28	18	89
営業外費用		32	114	22
経常利益		390	237	821
特別利益		-	36	55
特別損失		-	-	69
税金等調整前四半期(当期)純利益		390	273	807
法人税、住民税及び事業税		191	112	280
法人税等調整額		△59	△27	10
四半期(当期)純利益		257	188	516
親会社株主に帰属する四半期(当期)純利益		257	188	516

- (注) 1. 記載金額は百万円未満を切り捨てて表示しております。
2. 1株当たりの四半期純利益(期中平均発行済株式数による) 27円68銭

■ 四半期連結キャッシュ・フロー計算書

(単位：百万円)

科目	期別	第44期第2四半期 (平成29年1月1日~ 平成29年6月30日)	第43期第2四半期 (平成28年1月1日~ 平成28年6月30日)	第43期 (平成28年1月1日~ 平成28年12月31日)
		金額	金額	金額
営業活動による キャッシュ・フロー		234	929	1,443
投資活動による キャッシュ・フロー		△83	△326	△270
財務活動による キャッシュ・フロー		△341	△55	△332
現金及び現金同等物に 係る換算差額		△42	△238	△121
現金及び現金同等物の 増減額		△232	308	719
現金及び現金同等物 期首残高		4,427	3,708	3,708
現金及び現金同等物 四半期末(期末)残高		4,195	4,017	4,427

(注) 記載金額は百万円未満を切り捨てて表示しております。

■ 四半期連結株主資本等変動計算書

当第2四半期連結累計期間(平成29年1月1日~平成29年6月30日)

(単位：百万円)

	株主資本					その他の包括利益累計額				純資産 合計
	資本金	資本 剰余金	利益 剰余金	自己 株式	株主資本 合計	その他 有価証券 評価差額金	為替換算 調整勘定	退職給付 に係る 調整累計額	その他の 包括利益 累計額合計	
当期首残高	1,461	1,486	9,433	△290	12,089	61	567	△115	514	12,603
第2四半期連結累計期間中の変動額										
剰余金の配当			△176		△176					△176
親会社株主に帰属する四半期純利益			257		257					257
自己株式の取得				△0	△0					△0
株主資本以外の項目の第2四半期連 結累計期間中の変動額(純額)						△0	△91	8	△84	△84
第2四半期連結累計期間中の変動額合計	-	-	80	△0	80	△0	△91	8	△84	△3
当四半期末残高	1,461	1,486	9,513	△291	12,170	60	476	△106	429	12,600

(注) 記載金額は百万円未満を切り捨てて表示しております。

個別四半期財務諸表（要旨）

■四半期貸借対照表

（単位：百万円）

科目	期別	第44期第2四半期	第43期第2四半期	第43期
		(平成29年6月30日現在)	(平成28年6月30日現在)	(平成28年12月31日現在)
	金額	金額	金額	金額
（資産の部）				
流動資産		8,727	8,126	8,703
固定資産		5,706	6,335	5,809
有形固定資産		3,386	3,671	3,394
無形固定資産		29	13	19
投資その他の資産		2,291	2,650	2,394
資産合計		14,434	14,462	14,512
（負債の部）				
流動負債		2,883	2,816	2,995
固定負債		1,373	1,572	1,495
負債合計		4,256	4,388	4,491
（純資産の部）				
株主資本		10,117	10,055	9,959
資本金		1,461	1,461	1,461
資本剰余金		1,486	1,486	1,486
利益剰余金		7,460	7,398	7,303
自己株式		△291	△290	△290
評価・換算差額等		60	18	61
その他有価証券評価差額金		60	18	61
純資産合計		10,178	10,073	10,021
負債・純資産合計		14,434	14,462	14,512

（注）記載金額は百万円未満を切り捨てて表示しております。

■四半期損益計算書

（単位：百万円）

科目	期別	第44期第2四半期	第43期第2四半期	第43期
		(平成29年1月1日～平成29年6月30日)	(平成28年1月1日～平成28年6月30日)	(平成28年1月1日～平成28年12月31日)
		金額	金額	金額
売上高		4,492	4,290	8,965
売上原価		2,816	2,725	5,557
売上総利益		1,675	1,565	3,407
販売費及び一般管理費		1,675	1,576	3,223
営業利益		△0	△11	184
営業外収益		394	386	397
営業外費用		14	47	51
経常利益		379	328	529
特別利益		－	－	19
特別損失		－	－	79
税引前四半期(当期)純利益		379	328	468
法人税、住民税及び事業税		69	49	119
法人税等調整額		△24	0	17
四半期(当期)純利益		334	278	332

（注）記載金額は百万円未満を切り捨てて表示しております。

■四半期株主資本等変動計算書

当第2四半期累計期間（平成29年1月1日～平成29年6月30日）

（単位：百万円）

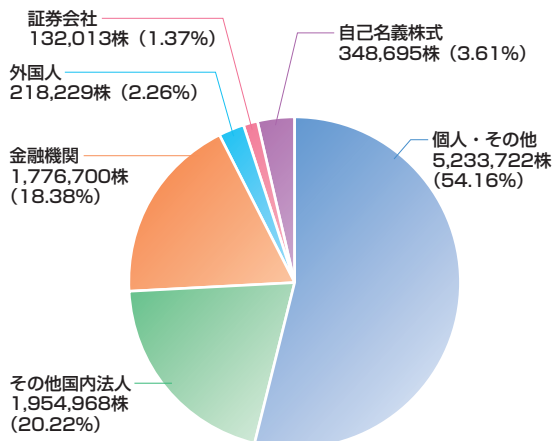
	株主資本							評価・換算差額等		純資産合計	
	資本金	資本剰余金 資本準備金	利益準備金	利益剰余金		自己株式	株主資本合計	その他有価証券 評価差額金	評価・換算 差額等 合計		
				その他利益剰余金 別途積立金	繰越利益剰余金						利益剰余金合計
当期首残高	1,461	1,486	150	4,900	2,253	7,303	△290	9,959	61	61	10,021
第2四半期累計期間中の変動額											
剰余金の配当						△176	△176	△176			△176
四半期純利益					334	334		334			334
自己株式の取得							△0	△0			△0
株主資本以外の項目の第2四半期累計期間中の変動額（純額）								△0	△0		△0
第2四半期累計期間中の変動額合計	－	－	－	－	157	157	△0	157	△0	△0	156
当四半期末残高	1,461	1,486	150	4,900	2,410	7,460	△291	10,117	60	60	10,178

（注）記載金額は百万円未満を切り捨てて表示しております。

株式の状況 (平成29年6月30日現在)

- 発行可能株式総数 30,000,000株
- 発行済株式の総数 9,664,327株
- 株主数 5,756名

株式分布状況



役員 (平成29年9月7日現在)

代表取締役会長	吉野周三
代表取締役社長	佐藤正浩
取締役専務執行役員	谷口英彦
取締役専務執行役員	橋井敦
取締役執行役員	赤岡洋三
取締役執行役員	藍純男
取締役執行役員	遠藤晋一
取締役常勤監査等委員	中村廣美 (社外取締役)
取締役常勤監査等委員	関戸孝雄
取締役監査等委員	原田彰 (社外取締役)

会社の概要 (平成29年6月30日現在)

- 本社所在地 〒224-0037
横浜市都筑区茅ヶ崎南二丁目5番25号
- 設立 昭和49年8月12日
- 資本金 1,461,735,390円
- 事業所 北海道工場、水戸事業所、研究開発センター、13営業拠点（札幌、盛岡、仙台、さいたま、東京、多摩、千葉、神奈川、名古屋、大阪、広島、福岡、鹿児島）
- 連結子会社 大連クリエート医療製品有限公司
クリエート国際貿易（大連）有限公司
九州クリエートメディック株式会社
ベトナムクリエートメディック有限会社
ベトナムクリエートメディック国際貿易有限会社

(注) 当社の連結子会社であった大連みのり医療製品有限公司は、平成29年6月14日付けで、当社の連結子会社である大連クリエート医療製品有限公司に吸収合併いたしました。

製品紹介

クリエートメディックでは、安全性が高く、違和感や苦痛が少ない素材であるシリコーンを用いた製品を幅広く取り扱っています。また、高度な技術を背景に医師や看護師など医療従事者とともに、医療現場の様々なニーズを取り込んだ製品開発をおこない、患者さんのQOL（Quality of life）の向上を目指しています。

泌尿器系



留置導尿関連製品

全身麻酔による手術後など排尿が困難な場合に、尿道からカテーテルを挿入して膀胱内の尿を排出します。また持続的な排尿が可能です。



腎瘻（じんろう）造設術関連製品

尿管の通過障害による腎後性腎不全などのときに、経皮的に腎臓にカテーテルを留置し排尿することを目的とします。



自己導尿関連製品

排尿障害などを起こした場合に、患者さん自らまたは介護の方が一定時間毎に尿道にカテーテルを挿入して排尿するためのカテーテルです。

消化器系



イレウス関連製品

イレウス（腸閉塞）の患者さんに、鼻または肛門からカテーテルを挿入して、腸内にたまった内容を吸引・減圧するために使用します。また、挿入したカテーテルに造影剤を入れ、患部の造影をおこないます。



胃瘻（いろう）造設術関連製品


脳血管障害などで自発的に栄養を摂取できないときに、経皮的に胃にカテーテルを挿入して栄養を投与します。



栄養投与関連製品


開口障害や全身衰弱が著しく食物の摂取が不可能なときに、鼻から胃内や腸に挿入して栄養投与をおこなうものです。

外科系



PTCD関連製品

胆管や胆嚢にたまった胆汁を経皮的に排出するキットで、手技に必要な器具が滅菌済トレイに入っています。また、確実性の高い穿刺を可能とする超音波穿刺針を用いて、経皮的にカテーテルを留置します。



ドレーンチューブ

手術後の傷口などにたまった血液や尿などを、外に排出するためのドレーンチューブです。ドレーンから排泄される体液の色や状態をチェックすることで、術後の経過や異常を発見することができます。



麻酔関連製品

術後や末期がんの患者さんなどの「疼痛管理」に使用される携帯型ディスプレイ注入ポンプです。注入量は長時間使用しても安定しており、術後の患者さんの痛みを和らげる短期的な使用に威力を発揮します。



呼吸器関連製品

気道の確保が必要で気管挿管が困難な患者さんに、気管とその上部の皮膚を切開して挿入する気管切開チューブです。

看護・検査系ほか



看護関連製品

あらゆる尿路ストマー装置や、尿失禁用カテーテルに接続することができ、大腿部・下腿部に固定することで、無理なく社会生活をおくることが可能です。



生検針

生体から細胞・組織を針を刺して採取したり、吸引して採取する針です。

株主メモ

- **事業年度** 毎年1月1日から12月31日まで
- **定時株主総会** 毎年3月下旬
- **定時株主総会の基準日
期末配当の基準日** 毎年12月31日
- **中間配当の基準日** 毎年6月30日
- **公告方法** 電子公告といたします。ただし、事故その他やむを得ない事由により電子公告による公告をすることができない場合の公告方法は、日本経済新聞に掲載する方法といたします。
- **株主名簿管理人
(特別口座の口座管理機関)** 東京都千代田区丸の内一丁目4番1号
三井住友信託銀行株式会社
- **郵便物送付先
(電話照会先)** 〒168-0063 東京都杉並区和泉二丁目8番4号
三井住友信託銀行株式会社 証券代行部
電話0120-782-031 (フリーダイヤル)

(お知らせ)

- ・ **住所変更、単元未満株式の買取等のお申出先について**
株主様の口座のある証券会社にお申出ください。
なお、証券会社に口座がないため特別口座が開設されました株主様は、特別口座の口座管理機関である三井住友信託銀行株式会社にお申出ください。
- ・ **未払配当金の支払について**
株主名簿管理人である三井住友信託銀行株式会社にお申出ください。
- ・ **「配当金計算書」について**
配当金の支払いの際送付している「配当金計算書」は、租税特別措置法の規定に基づく「支払通知書」を兼ねております。確定申告をおこなう際は、その添付書類としてご使用いただくことができます。確定申告をなされる株主様は、大切に保管ください。
なお、株式数比例配分方式をご指定いただいております株主様につきましては、源泉徴収税額の計算は証券会社等にておこなわれます。確定申告をおこなう際の添付書類につきましては、お取引の証券会社等へご確認ください。



クリエートメディック株式会社

本 社

〒224-0037 横浜市都筑区茅ヶ崎南二丁目5番25号

TEL (045) 943-2611 URL <http://www.createmedic.co.jp>